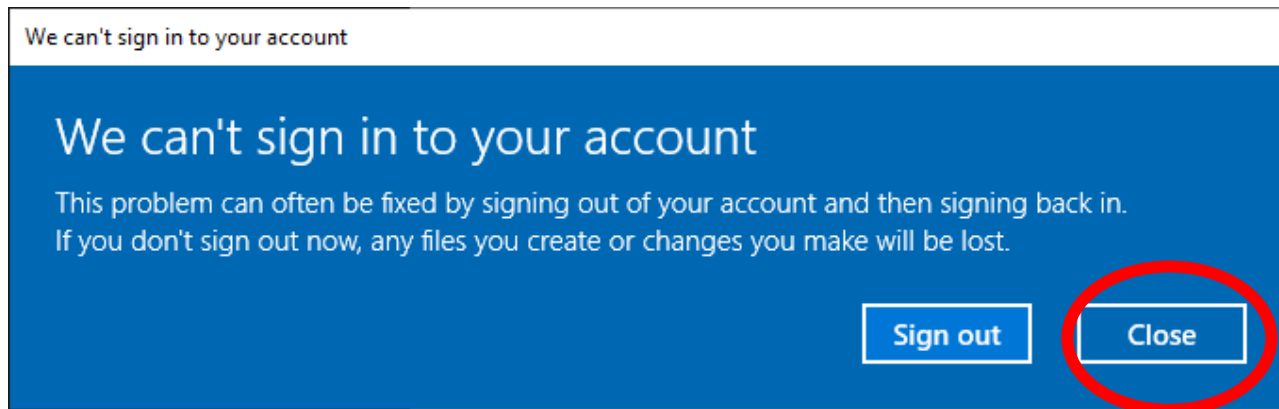


Exam ohjeita - Exam instructions

Exam tietokoneissa on temporary profiili. Kun kirjaudut, valitse kuvan kaltaisessa ilmoitusikkunassa **Close**.



Exam computers have temporary profile. When you login and see notification as above, choose **Close**.

Ohjeita Exam tentin tekemiseen

Tämä ohje löytyy myös Exam-tenttitilasta

- ✓ Tenttiin ilmoittautumisesi jälkeen olet saanut tiedon tenttikoneen numerosta sähköpostiviestinä. Tentin voi tehdä vain sillä koneella, jolle sinulla on varaus.
- ✓ Kirjaudu järjestelmään Haaga-Helian käyttäjätunnuksillasi.
 - Tentti alkaa automaattisesti varaamasi ajan mukaan ja sulkeutuu automaattisesti tenttiajan päättyessä (ks. kuva 1). **Seuraa tentin aikana jäljellä olevaa tenttiaikaa Exam sivulta, ei koneen kellonaikaa.**

The screenshot shows the Exam Maturity interface. At the top, there is a black header with the 'exam' logo and 'Kypsyyskoe MATURITY'. On the right side of the header, there is a language selector 'FI SV EN' and a timer 'Aikaa jäljellä: 0:52:10' with a green button next to it. Below the header, the main content area has the heading 'Seuraava tentti on alkamassa' and a notification: 'Sinut ohjataan tenttiin automaattisesti sen alkaessa'. The main content is divided into sections: '08 ELO Automaattisesti arvioitava tentti Valmiina tentittäväksi', 'Pinnojaksen nimi: MATURITY Kypsyyskoe', 'Tenttipaikka: Kone 1 | Pasila TESTI (123)', 'Tentaattorit:', 'Varaus:', and 'Päivi Rajaorko 08.08.2017 16:00 - 16:55'. There are also sections for 'Tilaohjeet' and 'Ohjeet tenttiin'.

Jäljellä olevan tenttiaikasi näet oikeasta yläreunasta. Jos et näe aikaa, klikkaa vihreätä painiketta

Päivi Rajaorko
08.08.2017 16:00 - 16:55

Kuva 1

Jäljellä olevan tenttiaikasi näet oikeasta yläreunasta. Jos et näe aikaa, klikkaa vihreätä painiketta

exam | Kypsyyskoe MATURITY

FISVEN | Aikaa jäljellä: 0:52:10 

Tentin ohjeet

Opintojakson nimi: Kypsyyskoe
 Opintojakson koodi: MATURITY
 Tentin nimi: Exam tentti
 Tentin kesto: 55 min

Tentin ohjeet:
 Vastaa toiseen kysymyksistä.

Esseekysymykset >

Tästä pääset halutessasi vaihtamaan käyttöliittymän kielen.

Päivi Rajaorko

Tallenna ja palauta tentti

X Keskeytä tentin suoritus

Kypsyyskoe

Tentin ohjeet

1. Esseekysymykset 0 / 2

2. Monivalintakysymykset 0 / 3

Tentin ohjeet

1. Esseekysymykset 3 / 3

2. Monivalintakysymykset 0 / 3

Tentti jakautuu eri sivuille sen mukaan, montako eri aihealuetta opettaja on siihen määritellyt. Aihealueen nimeä klikkaamalla pääset kysymyksiin. Huom. Mikäli tenttikysymykset ovat suljettuina, saat vastauskentän näkyviin kysymystekstiä tai nuolta klikkaamalla.

Kunkin aihealueen kohdalla näet, montako kysymystä ko. aihealueessa on ja moneenko olet jo vastannut. Yllä olevassa esimerkissä esim. Esseekysymyksiä on 2, joihin ei vielä ole lainkaan vastattu 0/2. Oikealla olevassa esimerkissä opiskelija on vastannut kaikkiin kolmeen Esseekysymykseen 3/3.

Vastausohje Esseekysymykseen

Esseekysymyksen vastaus kirjoitetaan tähän. Tekstieditorilla voit halutessasi muotoilla tekstiä.

- ✓ Ensin on näkyvissä kysymys ja siihen liittyvä mahdollinen vastausohje.
- ✓ Jos kysymykseen liittyy liitetiedosto, saat ladattua sen **Lataa tehtävän liite** -painikkeella (liite voi olla esim. Excel -tiedosto).
 - **Liite avautuu erilliseen ikkunaan.**

Mitkä olivat opinnäytetyösi keskeisimmät tulokset? Kerro lyhyesti ja selkeästi.

Lataa tehtävän liite

HENKILÖKOHTAINEN TENTTI_OPISKELIJAN TENTTIAJAN PERUUTUKSESTA TIETO SÄHKÖPOSTIIN.DOCX

Vastauksen suosituspituus (sanaa): 300 (eli noin 2400 merkkiä)

Tehtävän vastaustiedostosi (esim. Excel, Word, PowerPoint) ei tallennu automaattisesti Examiin. **Tallenna vastaustiedosto ensin tenttikoneen työpöydälle (oma nimi tai opiskelijanumero) ja lataa se sieltä Examiin** ko. vastauksen liitteeksi **ennen tenttiajan päättymistä**.

Työstäessäsi liitetiedostoa työpöydällä tallenna se aika ajoin.

Hyväksytty / Hylätty

Ei liitetiedostoa


Lisää oma liite

Tallenna

Malli Monivalintakysymykseen



Mitkä seuraavista ovat kaloja?

Lataa tehtävän liite 

EXAM 3.2. TESTIHUOMIOITA.DOCX

- Lahna
- Hauki
- Kissa
- Hirvi

4 pistettä

Valitse rastittamalla mielestäsi oikea vaihtoehto tai oikeat vaihtoehdot. Jos kysymykseen sisältyy liite, saat sen avatuksi klikkaamalla **Lataa tehtävän liite**.

Malli Aukkotehtävään



Suomen pääkaupunki on



Ohjeet: Kirjoita mielestäsi oikea vastaus aukkoon.

Vastaus automaattisesti tallennettu: 11:10

2 pistettä

Kirjoita mielestäsi oikea vastaus aukkoon.

Tallenna

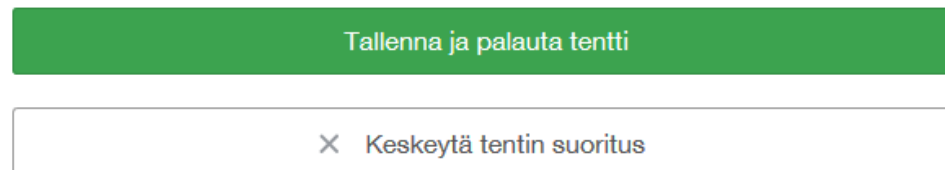
Jäljellä olevan tenttiaikasi näet oikeasta yläreunasta. Jos et näe aikaa, klikkaa vihreätä painiketta

Tentin lopetus

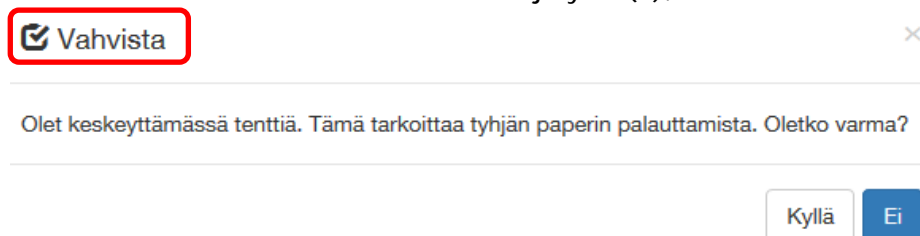
Tentti tulee lopettaa ennen tenttiajan päättymistä!



- ✓ Jos tenttivastaus edellyttää liitettä, varmista, että olet liittännyt liitetiedoston vastaukseesi, ks. Vastausohje Esseekysymykseen, ks. sivu 3. Kun tentti on palautettu, et voi enää palata siihen. Liitetiedostot on liitettävä tenttiin ennen kuin painaa Tallenna ja palauta -painiketta.
- ✓ Vastattuasi kaikkiin kysymyksiin ja liitettyäsi vastauksen liitetiedostosi Examiin, Tallenna ja palauta tentti.



- ✓ Vahvista tentin lopetus vastaamalla **Kyllä**.
- ✓ **Lopuksi sulje tietokone** (muutoin työpöydälle jääneet liitetiedostot voivat olla seuraavan tenttijän nähtävissä ja käytettävissä)
- ✓ Jos klikkaat painiketta **Keskeytä tentin suoritus**, sinulta pyydetään vielä vahvistusta keskeytykselle.
- ✓ Vahvista tentin keskeytys vastaamalla **Kyllä**.
- ✓ Jos et halua keskeyttää tenttiä, vastaa **Ei**, jolloin voit vielä palata tenttiin.
- ✓ **Keskeytä tentin suoritus** tarkoittaa samaa kuin jättäisit tyhjän paperin.
 - Opettaja ei arvioi keskeytynyttä tenttisuoritusta.
 - Keskeytetty tenttisuoritus lasketaan myös tentin suorituskerraksi.
 - Jos tentissä on suorituskertoja yksi (1), tulee sinun tentin keskeytettyäsi pyytää opettajalta tentin uusintamahdollisuutta.



Ongelmatilanteissa

- ✓ Jos näppäimistö tai hiiri ei toimi, käynnistä tietokone uudestaan.
- ✓ Jos ongelmia jonkun ohjelman kanssa, käynnistä ohjelma uudestaan.
- ✓ Muista liittää vastaustiedosto Examiin, jos tenttisi sitä vaatii.
- ✓ Tentin aikaista teknistä tukea ei ole saatavilla.
- ✓ Et saa poistua Exam tilasta kesken tentin.
- ✓ Jos tenttisi keskeytyy: sulje tietokone ja poistu luokasta.
- ✓ Raportoi teknisistä häiriöstä helpdeskiin tentin jälkeen (helpdesk@haaga-helia.fi).
- ✓ Sulje tietokone tentin jälkeen.